

経営比較分析表（令和2年度決算）

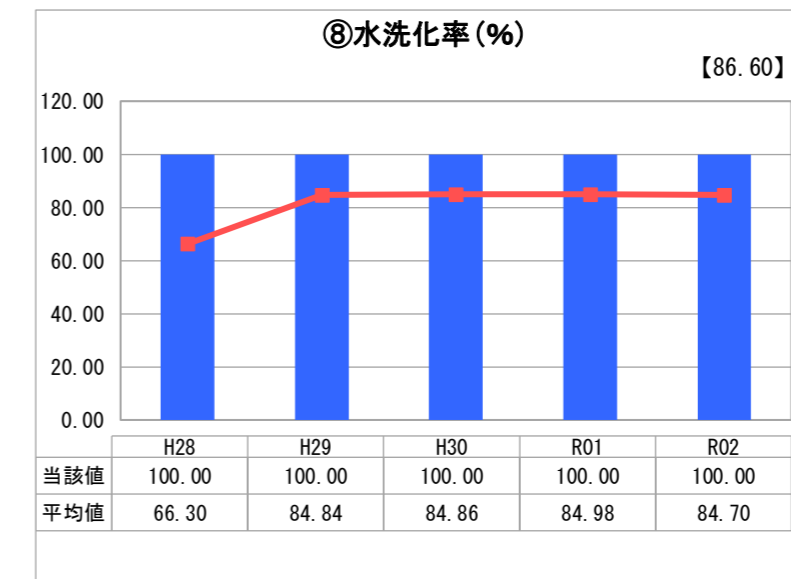
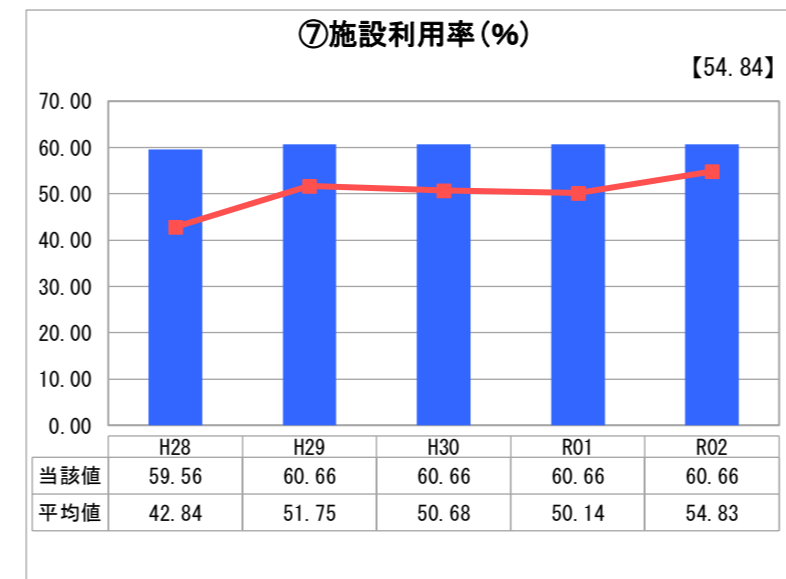
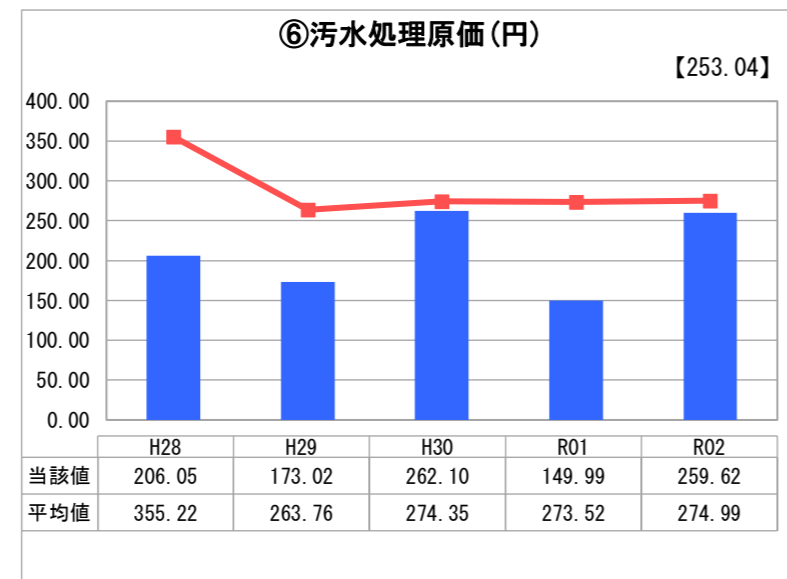
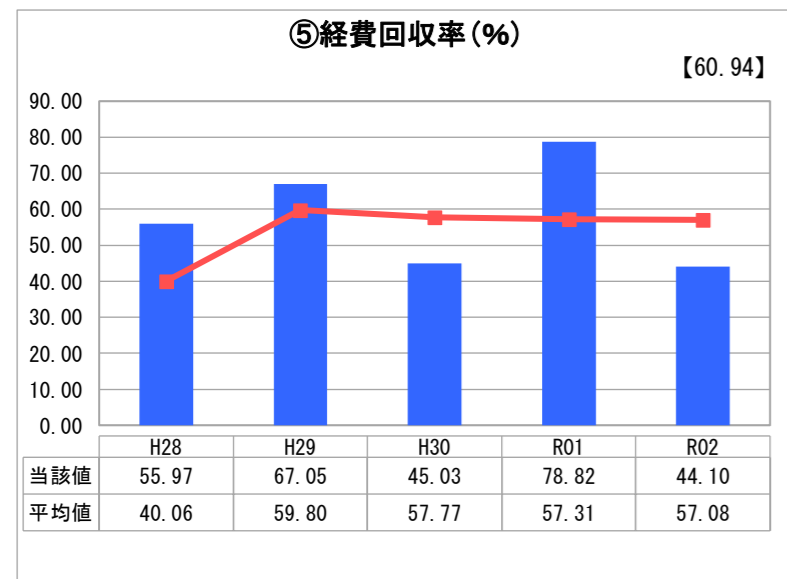
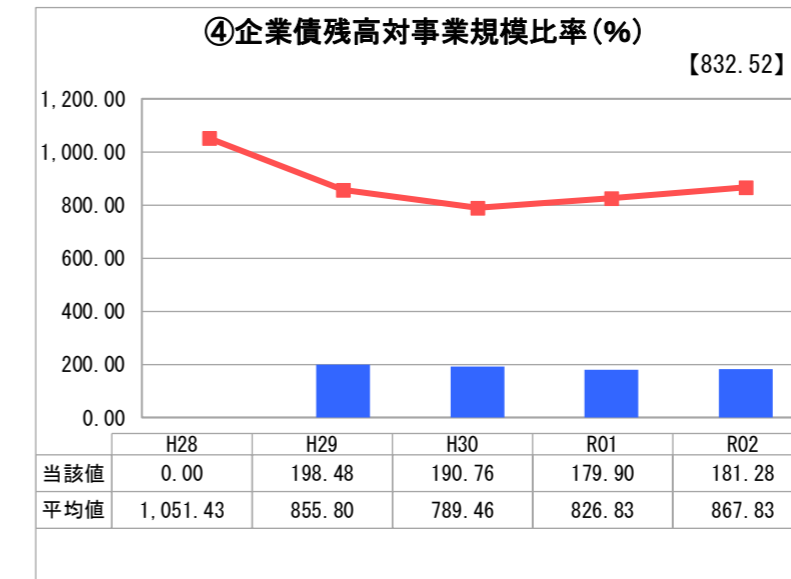
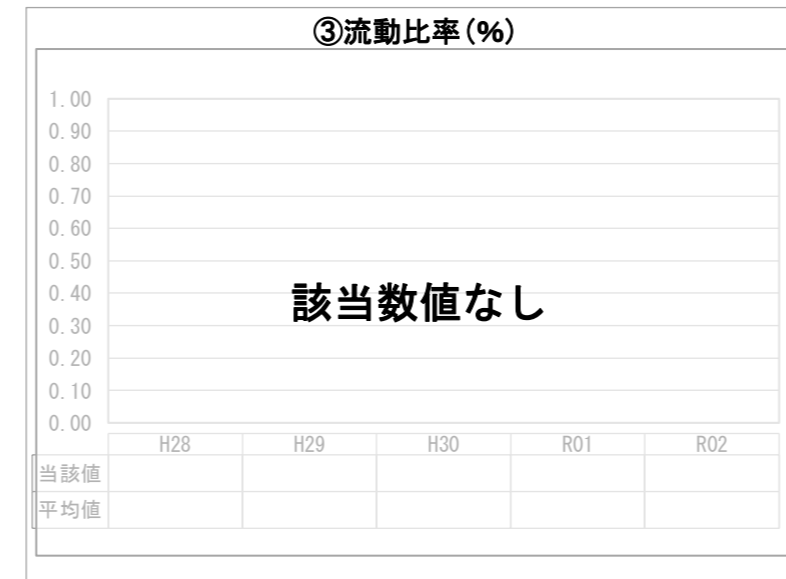
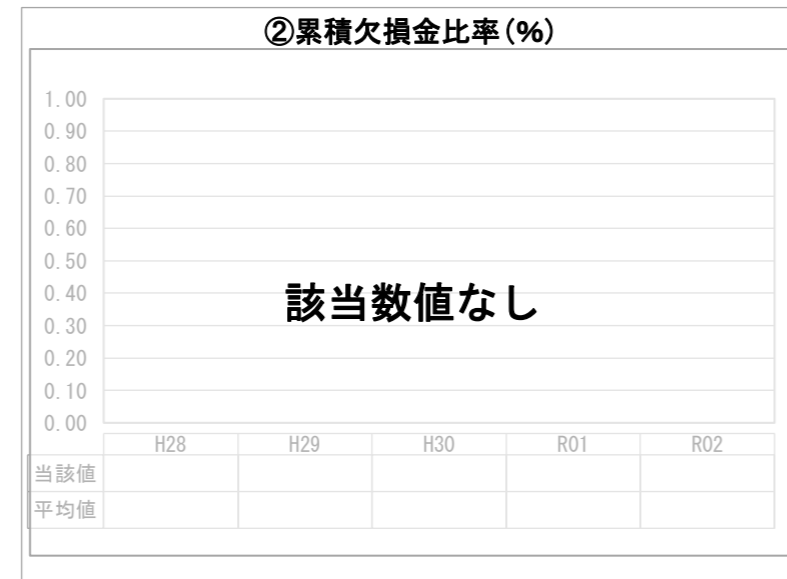
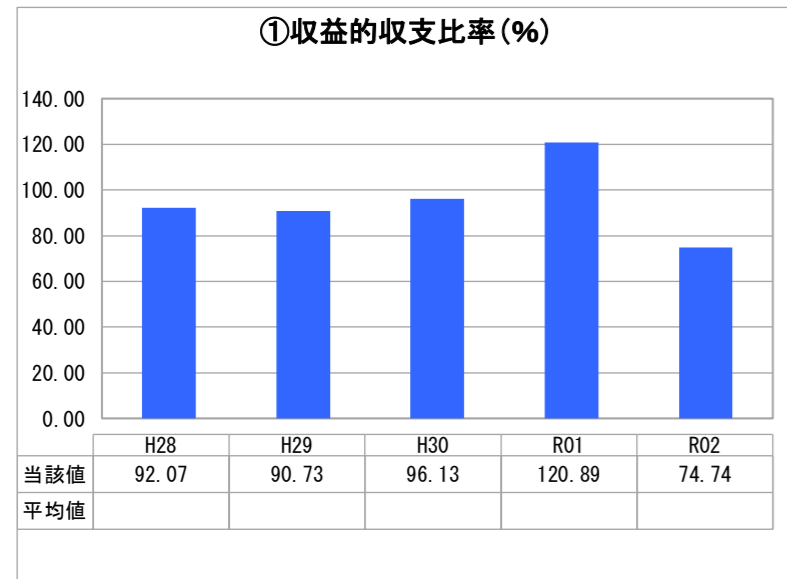
沖縄県 竹富町

業務名	業種名	事業名	類似団体区分	管理者の情報
法非適用	下水道事業	農業集落排水	F2	非設置
資金不足比率(%)	自己資本構成比率(%)	普及率(%)	有収率(%)	1か月20m ³ 当たり家庭料金(円)
-	該当数値なし	9.64	100.00	1,914

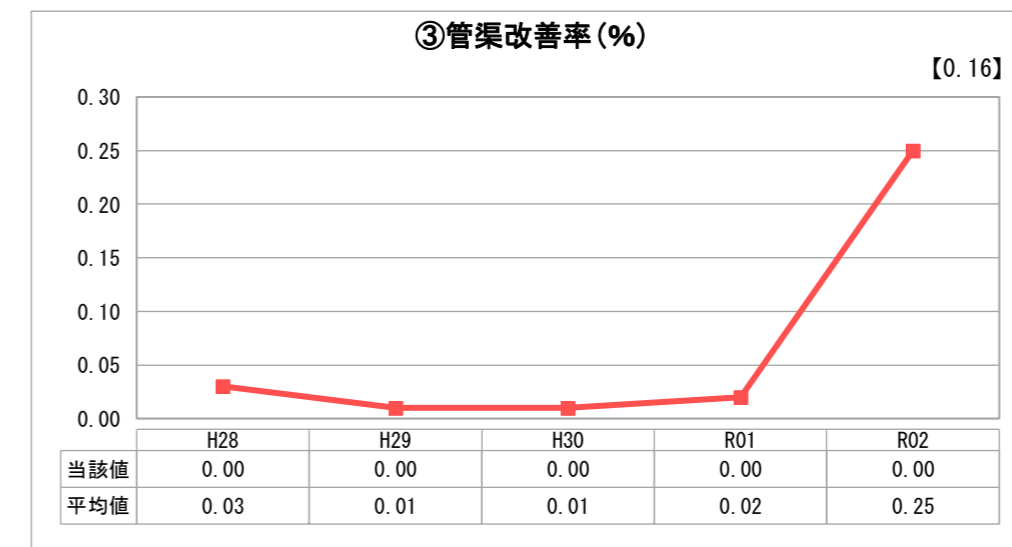
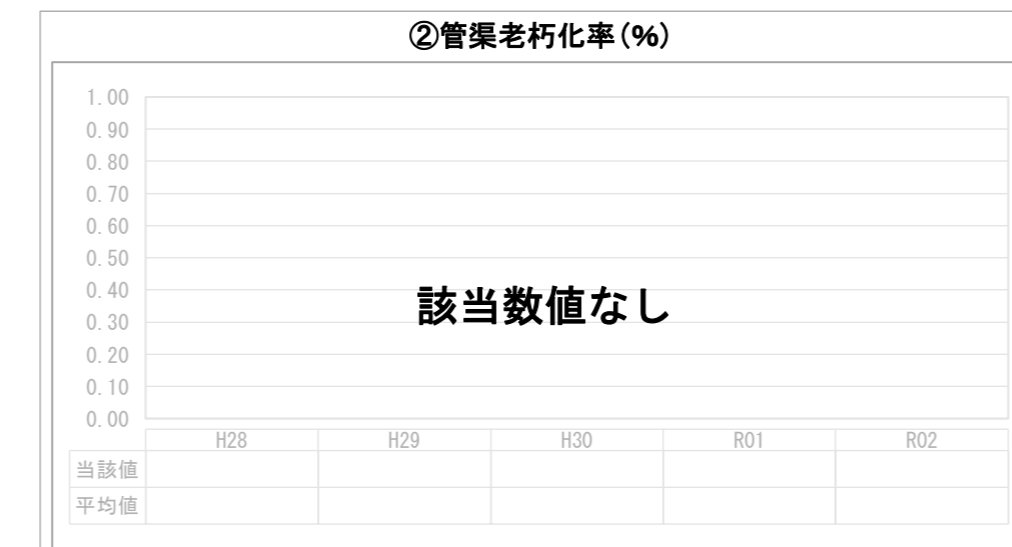
人口(人)	面積(km ²)	人口密度(人/km ²)
4,300	334.40	12.86
処理区域内人口(人)	処理区域面積(km ²)	処理区域内人口密度(人/km ²)
407	0.50	814.00

グラフ凡例	
■	当該団体値(当該値)
—	類似団体平均値(平均値)
【	令和2年度全国平均

1. 経営の健全性・効率性



2. 老朽化の状況



分析欄

1. 経営の健全性・効率性について

①収益的収支比率は、74.74%と100%を満たしておらず、単年度収支は赤字となっております。今後、経営改善に向けた取り組みが必要である。

④企業債残高対事業規模比率については、類似団体平均値より少額であるが、今後の改築更新等むかえるため、増加していく傾向にある。

⑤経費回収率については、類似団体平均値より低い回収率であるため、適正な使用料収入の確保及び料金改定の見直しや汚水処理経費の削減に努めてまいります。

⑥汚水処理原価については、類似団体平均値より低くなっているが、今後、施設の老朽化に伴う修繕費や職員給与費の計上をすると、増加していく傾向にある。

⑦施設利用率については、類似団体平均値と比較して高いが100%に近づけるため、町民への周知を徹底し接続率を向上させていく必要がある。

⑧水洗化率については、100%となっており、汚水処理が適正に行われている。

2. 老朽化の状況について

③管渠改善率については、更新時期をむかえていないこともあり、0%で推移しているため類似団体平均値よりも低くなっている。今後の更新及び改築に向けて事業計画や財源確保が必要である。

全体総括

今後の汚水処理施設及び管渠等の更新に向けて、経営の健全化・効率性について経営戦略・事業計画等の見直しにも取り組む。また、社会情勢の変化に伴い、波照間島（農業集落排水）では人口が減少していく傾向になる。収益的収支比率の向上を図るためには、料金改定の見直しの早期着手に向け検討していく必要がある。

※ 法適用企業と類似団体区分が同じため、収益的収支比率の類似団体平均等を表示していません。